



Artigiani  
Imprenditori  
d'Italia

Umbria

LE IMPRESE DELLE COSTRUZIONI IN UMBRIA

2

2024



Marzo 2024

## In crescita il numero di imprese nelle Costruzioni

### UMBRIA: NUMERO IMPRESE ATTIVE NELLE COSTRUZIONI. VARIAZIONE ANNI 2019-2023

COSTRUZIONI	IMPRESE 2019	IMPRESE 2023	SALDO PERIODO	VARIAZIONE PERIODO
COSTRUZIONE DI EDIFICI	3.311	3.321	+10	+0,3%
INGEGNERIA CIVILE	118	133	+15	+12,7%
LAVORI SPECIALIZZATI	7.326	7.568	+242	+3,3%
<b>TOTALE IMPRESE</b>	<b>10.755</b>	<b>11.022</b>	<b>+267</b>	<b>+2,5%</b>

ELABORAZIONI SU DATI UFFICIO COMUNICAZIONE E STATISTICA CCIAA VENEZIA ROVIGO - INFOCAMERE STOCKVIEW

TRA IL 2019 E IL 2023 IL NUMERO DI IMPRESE NELLE COSTRUZIONI IN UMBRIA È AUMENTATO DI 267 UNITÀ, CHE EQUIVALE AD UN +2,5% (IN CONTROTENDENZA RISPETTO AL -0,6% COMPLESSIVO).

SI OSSERVANO DINAMICHE POSITIVE IN TUTTI I COMPARTI: IN TERMINI ASSOLUTI LE IMPRESE RELATIVE AI LAVORI SPECIALIZZATI SONO CRESCIUTE DI 242 UNITÀ.

## Nel 2023 sono nate quasi 500 nuove imprese nel settore delle Costruzioni

- NEL CORSO DEL 2023 IN UMBRIA SONO NATE 499 NUOVE IMPRESE NEL SETTORE DELLE COSTRUZIONI, 16 IN PIÙ RISPETTO AL 2019 (+3%).
- LE NUOVE IMPRESE ISCRITTE SONO PREVALENTEMENTE DITTE INDIVIDUALI (391); A SEGUIRE, LE SOCIETÀ DI CAPITALI (87).
- CON RIGUARDO AI COMPARTI, PREVALGONO AMPIAMENTE I LAVORI SPECIALIZZATI, CON 393 NUOVE IMPRESE NEL 2023.

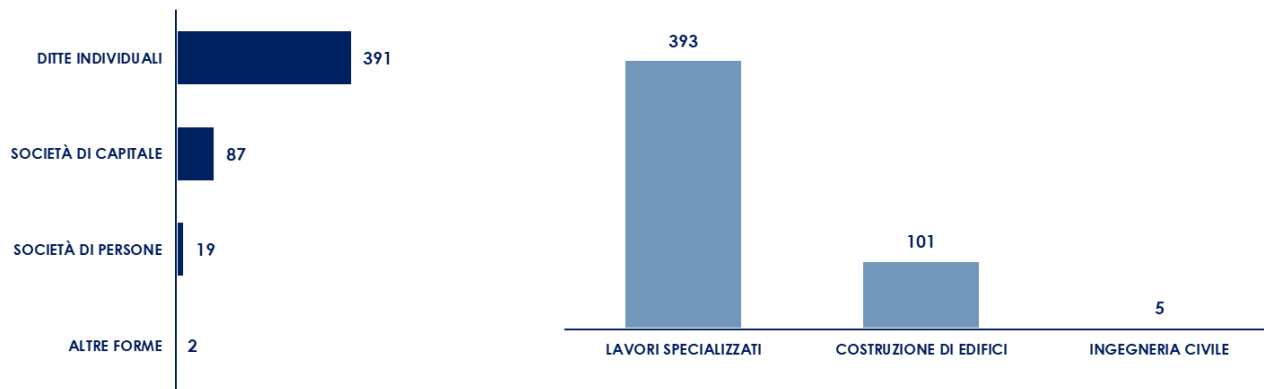
### COSTRUZIONI: NUOVE IMPRESE ISCRITTE IN UMBRIA

2019 **483**

2023 **499**

TREND **+3%**

### UMBRIA: NUOVE IMPRESE ISCRITTE NEL 2023 NELLE COSTRUZIONI PER FORMA GIURIDICA E COMPARTO



## La crescita degli addetti riguarda tutti i comparti delle Costruzioni

**UMBRIA: NUMERO ADETTI ALLE LOCALIZZAZIONI NELLE COSTRUZIONI. VARIAZIONE ANNI 2019-2023**

COSTRUZIONI	IMPRESE 2019	IMPRESE 2023	SALDO PERIODO	VARIAZIONE PERIODO
COSTRUZIONE DI EDIFICI	7.863	9.265	+1.402	+17,8%
INGEGNERIA CIVILE	1.039	1.412	+373	+35,9%
LAVORI SPECIALIZZATI	15.632	17.768	+2.136	+13,7%
<b>TOTALE ADETTI</b>	<b>24.534</b>	<b>28.445</b>	<b>+3.911</b>	<b>+15,9%</b>

ELABORAZIONI SU DATI UFFICIO COMUNICAZIONE E STATISTICA CCIAA VENEZIA ROVIGO - INFOCAMERE STOCKVIEW

GLI INCENTIVI FISCALI IN EDILIZIA HANNO GENERATO UN IMPATTO POSITIVO PER IL SETTORE DELLE COSTRUZIONI, PARTICOLARMENTE EVIDENTE NELLA DINAMICA DEGLI ADETTI.

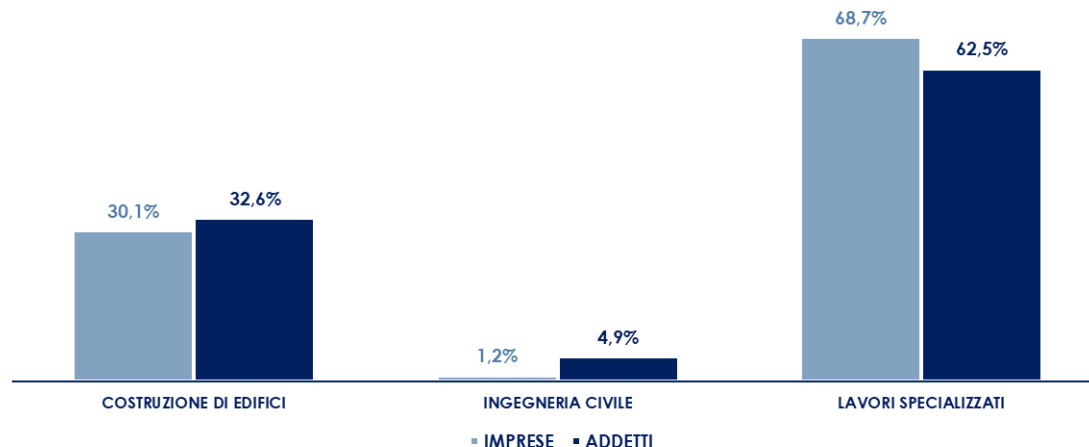
INFATTI, TRA IL 2019 E IL 2023, IL NUMERO DI ADETTI DELLE COSTRUZIONI IN UMBRIA È AUMENTATO DEL 15,9%. QUELLO DELLE COSTRUZIONI È IL SETTORE CON IL MAGGIORE INCREMENTO DI ADETTI NEGLI ULTIMI QUATTRO ANNI.

TALE TENDENZA HA INTERESSATO TUTTI I COMPARTI: IN PARTICOLARE, CIRCA 1.400 ADETTI IN PIÙ NELLE COSTRUZIONI DI EDIFICI E OLTRE 2.100 NEI LAVORI SPECIALIZZATI.

## Quasi 7 imprese edili su 10 si occupano di lavori specializzati

- I DATI CAMERALI RELATIVI AL 2023 CONSENTONO DI DELINEARE UN QUADRO AGGIORNATO DEL CONTRIBUTO DEI VARI COMPARTI DELLE COSTRUZIONI IN TERMINI DI IMPRESE E ADDETTI.
- LE AZIENDE ATTIVE NEI LAVORI SPECIALIZZATI RAPPRESENTANO IL 68,7% DEL TOTALE; A SEGUIRE, CON IL 30,1%, LE COSTRUZIONI DI EDIFICI.
- I LAVORI SPECIALIZZATI CONFERMANO LA LORO RILEVANZA NUMERICA ANCHE SUL FRONTE DEGLI ADDETTI (62,5% DEL TOTALE), QUOTA SOSTANZIALMENTE DOPPIA RISPETTO AL COMPARTO «COSTRUZIONE DI EDIFICI».

UMBRIA: DISTRIBUZIONE IMPRESE E ADDETTI DELLE COSTRUZIONI PER COMPARTO. ANNO 2023



NOTA: I DATI SI RIFERISCONO ALLE IMPRESE ATTIVE E AGLI ADDETTI ALLE LOCALIZZAZIONI

ELABORAZIONI SU DATI UFFICIO COMUNICAZIONE E STATISTICA CCIAA VENEZIA ROVIGO - INFOCAMERE STOCKVIEW

## Le micro e piccole imprese occupano complessivamente il 63% degli addetti delle Costruzioni

NELLE COSTRUZIONI LE MICROIMPRESE SONO OLTRE 10.500, RAPPRESENTANDO IL 95,4% DEL TOTALE SETTORIALE: IL LORO NUMERO È IN LIEVE AUMENTO (+1% RISPETTO AL 2019), ANCHE SE NETTAMENTE PIÙ CONTENUTO RISPETTO AI PROGRESSI DELLE ALTRE CLASSI.

LE MICROIMPRESE OCCUPANO CIRCA 18 MILA ADDETTI, PARI AL 63,3% DEL TOTALE REGIONALE, QUOTA CHE ARRIVA AL 91% SE SI INCLUDONO ANCHE LE PICCOLE IMPRESE.

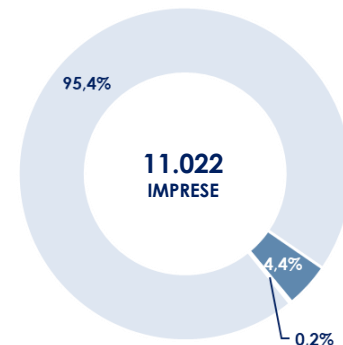
TRA IL 2019 E IL 2023 LA CRESCITA DEGLI ADDETTI HA INTERESSATO TUTTE LE CLASSI DIMENSIONALI, SOPRATTUTTO NELLE IMPRESE MEDIO-GRANDI (+57%).

NOTA: IL DATO DEGLI ADDETTI 2019 È STATO RIVISTO RISPETTO ALLE VERSIONI PRECEDENTI

ELABORAZIONI SU DATI UFFICIO COMUNICAZIONE E STATISTICA  
CCIAA VENEZIA ROVIGO - INFOCAMERE STOCKVIEW

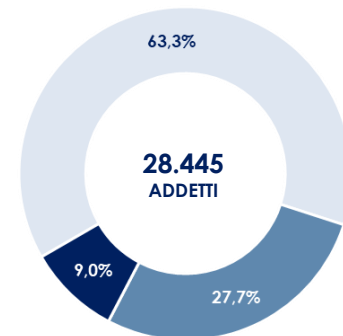
### UMBRIA: NUMERO IMPRESE ATTIVE PER CLASSE DIMENSIONALE

COSTRUZIONI	IMPRESE 2019	IMPRESE 2023	VARIAZIONE PERIODO
FINO A 9 ADDETTI	10.371	10.515	+1%
10-49 ADDETTI	368	482	+31%
OLTRE 49 ADDETTI	16	25	+56%
<b>TOTALE IMPRESE</b>	<b>10.755</b>	<b>11.022</b>	<b>+2,5%</b>



### UMBRIA: NUMERO ADDETTI ALLE LOCALIZZAZIONI PER CLASSE DIMENSIONALE

COSTRUZIONI	ADDETTI 2019	ADDETTI 2023	VARIAZIONE PERIODO
FINO A 9 ADDETTI	16.784	18.005	+7%
10-49 ADDETTI	6.118	7.879	+29%
OLTRE 49 ADDETTI	1.632	2.561	+57%
<b>TOTALE ADDETTI</b>	<b>24.534</b>	<b>28.445</b>	<b>+15,9%</b>

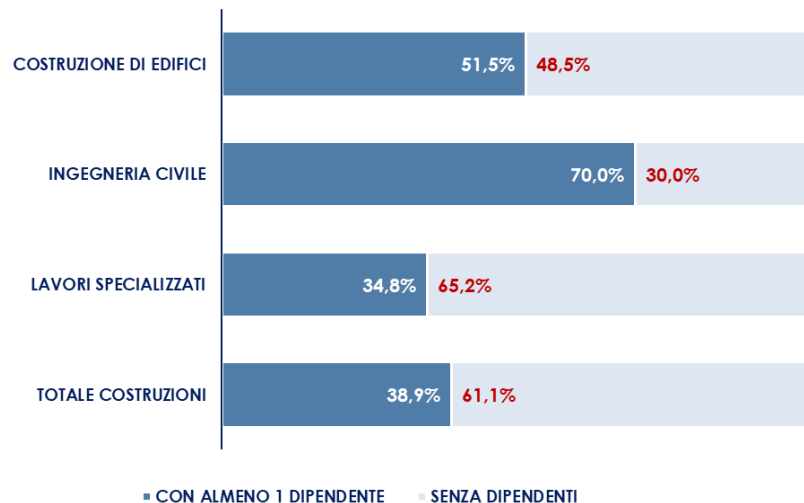


### Il 61% delle imprese delle Costruzioni non ha dipendenti

SULLA BASE DEGLI ULTIMI DATI ISTAT DISPONIBILI, EMERGE COME IL 61,1% DELLE IMPRESE UMBRE NEL SETTORE DELLE COSTRUZIONI SIA PRIVO DI DIPENDENTI.

NEL COMPARTO «INGEGNERIA CIVILE» IL 70% DELLE IMPRESE HA ALMENO UN DIPENDENTE; DIVERSAMENTE, NEI «LAVORI SPECIALIZZATI» LA QUOTA DI AZIENDE CHE OCCUPA ALMENO UN DIPENDENTE È PARI AL 35%.

#### UMBRIA: IMPRESE CON ALMENO UN DIPENDENTE. DETTAGLIO PER COMPARTO [2021]



NOTA: I DATI SI RIFERISCONO ALLE IMPRESE ATTIVE  
ELABORAZIONI SU DATI ISTAT – BANCA DATI ASIA

### IMPRESE

**11.022**

NUMERO DI IMPRESE ATTIVE  
NELLE **COSTRUZIONI** NEL 2023

### DINAMICA IMPRESE

**+2,5%**

VARIAZIONE NUMERO DI IMPRESE ATTIVE  
NELLE **COSTRUZIONI** TRA IL 2019 E IL 2023

### ADDETTI

**28.445**

NUMERO DI ADDETTI  
NELLE **COSTRUZIONI** NEL 2023

### DINAMICA ADDETTI

**+15,9%**

VARIAZIONE NUMERO DI ADDETTI  
NELLE **COSTRUZIONI** TRA IL 2019 E IL 2023

### NUOVE IMPRESE

**499**

NUOVE IMPRESE DELLE **COSTRUZIONI**  
NATE NEL CORSO DEL 2023

### MICRO IMPRESE

**+1%**

VARIAZIONE IMPRESE DELLE COSTRUZIONI  
CON **MENO DI 10 ADDETTI** [2019-2023]

### PICCOLE IMPRESE

**+31%**

VARIAZIONE IMPRESE DELLE COSTRUZIONI  
NELLA CLASSE **10-49 ADDETTI** [2019-2023]

### MEDIO-GRANDI IMPRESE

**+56%**

VARIAZIONE IMPRESE DELLE COSTRUZIONI  
CON **OLTRE 49 ADDETTI** [2019-2023]

### MICRO-PICCOLE IMPRESE

**91%**

**ADDETTI** CHE LAVORANO NELLE MICRO E  
PICCOLE IMPRESE DELLE **COSTRUZIONI** [2023]

### DIMENSIONE MEDIA

**2,9**

NUMERO MEDIO ADDETTI PER IMPRESA  
NELLE **COSTRUZIONI** [2023]

### IMPRESE SENZA DIPENDENTI

**61,1%**

QUOTA DI IMPRESE DELLE **COSTRUZIONI**  
CHE **NON** HANNO DIPENDENTI [2021]

### VALORE AGGIUNTO

**5,2%**

CONTRIBUTO DELLE COSTRUZIONI  
AL **VALORE AGGIUNTO** REGIONALE [2023]